



# ***DBD-KostenAnsätze nach STLB-Bau***

## ***Anwenderhandbuch***

Programmversion 2025-04

Dokumentstand: März 2025

---

# Inhaltsverzeichnis

<b>1</b>	<b>Allgemeine Hinweise .....</b>	<b>1</b>
1.1	Herzlich willkommen.....	1
1.2	VOB-Hinweis .....	1
1.3	Produktfreigabe .....	1
<b>2</b>	<b>Grundlagen.....</b>	<b>2</b>
2.1	Was kann DBD-KostenAnsätze nach STLB-Bau .....	2
2.2	Benutzeroberfläche .....	2
2.3	Die Menüleiste.....	3
2.3.1	Textsteuerung .....	3
2.3.2	Bearbeiten.....	3
2.3.3	Positionsliste .....	3
2.3.4	Suche.....	3
2.3.5	Info.....	4
2.4	Der Arbeitsbereich.....	4
<b>3</b>	<b>Einstieg in die Texterstellung .....</b>	<b>5</b>
3.1	Hierarchische Suche .....	5
3.2	Schlagwortverzeichnis.....	5
3.3	Schlagwortsuche .....	6
<b>4</b>	<b>Texterstellung .....</b>	<b>8</b>
4.1	Texterstellung - Grundlagen .....	8
4.2	Funktionen in der Symbolleiste.....	9
4.2.1	Neuer Text .....	9
4.2.2	Geführte Rangfolge.....	9
4.2.3	Freie Rangfolge.....	10
4.2.4	Automatische Textvervollständigung .....	11
4.2.5	Zurück.....	11
4.2.6	Favoritenliste.....	12
4.3	Funktionen unter 'Auswahl' .....	12
4.3.1	Filter .....	12
4.4	Funktionen unter 'Ergebnis' .....	12
4.4.1	Fachinformationen .....	12
4.4.2	Als Favoriten mit Schlagwort hinzufügen.....	12
4.4.3	Änderungen übernehmen.....	13
4.4.4	Anregungen zum Positionstext.....	13
4.5	Zusatzinformationen .....	13
4.5.1	Textliche Anmerkung für Ausschreibende .....	13

4.5.2	Hinweise auf zitierte Normen.....	13
<b>5</b>	<b>Text übergeben .....</b>	<b>15</b>
5.1	Direkte Übergabe .....	15
5.2	Leistungstext in Positionsliste übernehmen .....	15
<b>6</b>	<b>Positionsliste .....</b>	<b>17</b>
6.1	Positionsliste – Grundlagen .....	17
6.1.1	Positionsliste übergeben .....	17
6.2	Funktionen unter 'Positionsliste' .....	18
6.2.1	Alle .....	18
6.2.2	Als Favorit mit Schlagwort hinzufügen .....	18
6.2.3	Löschen .....	18
6.3	Funktionen an der Position .....	18
6.3.1	Ändern .....	18
6.3.2	Duplizieren .....	19
6.3.3	Nach oben verschieben.....	19
6.3.4	Nach unten verschieben.....	19
6.3.5	Für Wiederholungsbeschreibung duplizieren.....	19
6.3.6	In Normalbeschreibung umwandeln .....	20
6.3.7	Zur Symbolleiste .....	20
<b>7</b>	<b>Favoritenliste .....</b>	<b>21</b>
7.1	Einleitung .....	21
7.2	Favoritenliste bei der Aktualisierung von DBD-KostenAnsätze nach STLB-Bau ....	21
7.3	Funktionen in der Symbolleiste.....	21
7.3.1	Gliederung nach Leistungsbereichen .....	21
7.3.2	Gliederung nach Kostengruppen DIN 276-1 .....	22
7.3.3	Schlagwortsuche.....	22
7.3.4	Schlagwortverzeichnis.....	23
7.3.5	Suche nach unvollständigen Favoriten.....	23
7.3.6	Favoritenliste aus GAEB DA XML-Datei importieren .....	24
7.3.7	Favoritenliste als GAEB DA XML-Datei exportieren .....	25
7.3.8	Favoritenliste leeren.....	25
7.3.9	Zurück zu DBD-KostenAnsätze nach STLB-Bau .....	25
7.3.10	Positionsliste .....	25
7.4	Funktionen unter 'Favoritenliste' .....	25
7.4.1	Alle in der Gliederung sichtbaren Favoriten.....	25
7.4.2	Text in Positionsliste übergeben.....	26
7.4.3	Schlagwort hinzufügen .....	26
7.4.4	Vervollständigen.....	26

7.4.5	Löschen .....	27
7.5	Funktionen an dem Favoriten .....	27
7.5.1	Markieren .....	27
7.5.2	Beschreibung ist unvollständig .....	27
7.5.3	Langtext anzeigen .....	27
7.5.4	Ändern .....	27
7.5.5	Schlagwort bearbeiten.....	27
<b>8</b>	<b>Sonstige Funktionen .....</b>	<b>29</b>
8.1	DBD-KostenAnsätze nach STLB-Bau beenden .....	29
8.2	Änderungen seit letzter Version.....	29
8.3	Anregungen zu DBD-KostenAnsätze an die Redaktion .....	29
8.4	Hilfe .....	29
<b>9</b>	<b>Glossar .....</b>	<b>30</b>
9.1	Anwendersoftware.....	30
9.2	Ausprägung .....	30
9.3	Beschreibungsmerkmal .....	30
9.4	Bezugsbeschreibung .....	30
9.5	GAEB .....	30
9.6	Identifikator .....	30
9.7	Leistungsbereich .....	31
9.8	Leistungsbeschreibung.....	31
9.9	Normalbeschreibung .....	31
9.10	Optionales Beschreibungsmerkmal .....	31
9.11	Pflicht-Beschreibungsmerkmal .....	31
9.12	Schlagwort .....	31
9.13	Position .....	31
9.14	Teilleistung .....	32
9.15	Teilleistungsgruppe .....	32
9.16	Textergänzung .....	32
9.17	VOB .....	32
9.18	Wiederholungsbeschreibung .....	32

# 1 Allgemeine Hinweise

## 1.1 Herzlich willkommen

zur Hilfe von DBD-KostenAnsätze nach STLB-Bau!

Auf der linken Seite finden Sie eine Themenübersicht zu den einzelnen Funktionen von DBD-KostenAnsätze nach STLB-Bau, über die Sie durch Auswahl der gewünschten Themen ausführliche Informationen erhalten können. Zusätzlich finden Sie im Glossar Erläuterungen zu den wichtigsten Begriffen.

Wir wünschen Ihnen viel Erfolg mit DBD-KostenAnsätze nach STLB-Bau!

## 1.2 VOB-Hinweis

Die Leistungsbeschreibungen von DBD-KostenAnsätze basieren auf den STLB-Bau-Texten, die unter Beachtung der "Vergabe- und Vertragsordnung für Bauleistungen" (VOB) aufgestellt werden.

Für die einzelnen Leistungsbereiche gelten die jeweils gewerkespezifischen "Allgemeinen Technischen Vertragsbedingungen für Bauleistungen" (ATV)", also DIN 18300 bis DIN 18459, und zusätzlich die ATV DIN 18299 "Allgemeine Regelungen für Bauarbeiten jeder Art".

Durch den Bezug auf die VOB ist ein Vertrag ein Werkvertrag im Sinne des BGB. Der Gegenstand eines Werkvertrages ist der Erfolg der gewünschten Leistung. In den Positionen wird somit auch nur die fertige Leistung beschrieben, d. h. die Erbringung der Leistung (z. B. Montage) wird vorausgesetzt. Die Lieferung der dazugehörigen Stoffe und Bauteile gehört demnach auch zur Leistung (ATV DIN 18299, Abschnitt 2.1.1) und muss daher im Positionstext nicht explizit aufgeführt werden.

## 1.3 Produktfreigabe

DBD-KostenAnsätze nach STLB-Bau müssen durch eine Lizenznummer freigegeben werden. Diese kann im Programm "Assistent zur Produktfreigabe" im Windows®-Startmenü eingegeben werden. Die hierfür notwendige Lizenznummer entnehmen Sie bitte Ihrem Lieferschein. Beachten Sie hierzu auch die separaten Dokumente im Lieferumfang.

Sind die DBD-KostenAnsätze nach STLB-Bau nicht freigegeben, können die Langtexte der Positionen nicht eingesehen und auch nicht in die Anwendersoftware übernommen werden. Die Teilleistungsgruppen im Ordner "DBD-KostenAnsätze nach STLB-Bau - Musterbeispiele (lizenzfrei)" sind immer frei gegeben und unterliegen keinerlei Einschränkungen.

siehe auch

- [Anwendersoftware](#)
- [VOB](#)

## 2 Grundlagen

### 2.1 Was kann DBD-KostenAnsätze nach STL-Bau

DBD-KostenAnsätze nach STL-Bau ist keine Anwendersoftware im herkömmlichen Sinn, sondern eine Art Datenbank für standardisierte Leistungsbeschreibungen incl. umfangreicher Kalkulationsinformationen, auf die bei Bedarf zugegriffen werden kann. Deshalb benötigen Sie für die Arbeit mit DBD-KostenAnsätze nach STL-Bau eine Anwendersoftware, die eine Schnittstelle zu DBD-KostenAnsätze nach STL-Bau besitzt. Die Anwendersoftware ist in der Regel ein Kalkulationsprogramm, also eine Software zum Erstellen und Kalkulieren von Leistungsverzeichnissen. Während der Bearbeitung eines LV kann auf DBD-KostenAnsätze nach STL-Bau zugegriffen werden, um standardisierte Leistungsbeschreibungen zu bilden bzw. zu kalkulieren und diese in das LV einzufügen. Es gibt eine klare Aufgabentrennung zwischen der Anwendersoftware und DBD-KostenAnsätze nach STL-Bau:

Sie können mit DBD-KostenAnsätze nach STL-Bau

- standardisierte Normalbeschreibungen bilden und bearbeiten;
- standardisierte Bezugs- und Wiederholungsbeschreibungen bilden und bearbeiten;
- Einzelkosten der Teilleistung berechnen;
- Textergänzungen bearbeiten;
- Normalbeschreibungen in eine Favoritenliste aufnehmen;
- Favoritenliste ex- und importieren.

Sie können mit DBD-KostenAnsätze nach STL-Bau aber nicht

- ein komplettes Leistungsverzeichnis verwalten;
- Menge, Preise, Gesamtbeträge oder Zuschläge verwalten;
- frei formulierte Leistungsbeschreibungen bilden;
- Drucklisten oder GAEB-Dateien erzeugen,
- (sondern nur mit Ihrer Anwendersoftware).

In Ihrer Anwendersoftware sollten Sie einen Schalter finden, über den Sie DBD-KostenAnsätze nach STL-Bau aufrufen können. Fragen Sie Ihren Softwarehersteller, ob er eine Schnittstelle zu DBD-KostenAnsätze nach STL-Bau zur Verfügung stellt.

siehe auch:

- [Anwendersoftware](#)
- [GAEB](#)

### 2.2 Benutzeroberfläche

Sobald Sie in Ihrer Anwendersoftware den "DBD-KostenAnsätze nach STL-Bau"-Schalter mit der Maustaste auswählen, öffnet sich ein neues Fenster. Nun befinden Sie sich auf der Benutzeroberfläche von DBD-KostenAnsätze nach STL-Bau, die unabhängig von Ihrer Anwendersoftware immer ihr eigenes Erscheinungsbild hat. Solange Sie in diesem Fenster arbeiten, ist Ihre Anwendersoftware für die Bearbeitung gesperrt.

DBD-KostenAnsätze nach STLB-Bau besitzt eine intuitive, einfach zu bedienende Benutzeroberfläche auf HTML-Basis. Sie lehnt sich an das bekannte Browsen im Internet an, d. h. Sie arbeiten vorwiegend mit der Maus. Nur in wenigen Fällen wird die Tastatur benötigt. Zudem wurde auf eine komplexe, verschachtelte Menüstruktur verzichtet, alle Aktionen können mit einem einfachen Klick auf aussagekräftige Symbole oder Links ausgelöst werden.

Das Bearbeitungsfenster von DBD-KostenAnsätze nach STLB-Bau kann in seiner Position und Größe angepasst werden. Diese Einstellungen werden beim Beenden von DBD-KostenAnsätze nach STLB-Bau gespeichert und beim nächsten Aufruf automatisch wieder hergestellt. Das Bearbeitungsfenster hat zwar wie jedes Windows-Fenster einen Schließen-Schalter (Kreuz) im rechten oberen Eck, jedoch brauchen Sie diesen eigentlich nicht. Wenn Sie die zusammengestellten Daten in Ihre Anwendersoftware übernehmen, schließt sich das Bearbeitungsfenster von DBD-KostenElemente automatisch.

## 2.3 Die Menüleiste

Die Menüleiste ist Ihre zentrale "Werkzeugleiste", um mit den DBD-KostenAnsätze nach STLB-Bau zu arbeiten. Sie befindet sich am oberen Rand des Fensters und besteht aus folgenden Schaltern, wobei abhängig vom Bearbeitungsstand nicht immer alle aktiv sind:

### 2.3.1 Textsteuerung



Neuer Text



DBD-KostenAnsätze nach STLB-Bau beenden

### 2.3.2 Bearbeiten



Geführte Rangfolge



Freie Rangfolge



Automatische Textvervollständigung



Zurück



Favoritenliste

### 2.3.3 Positionsliste



Leistungstext in Positionsliste übernehmen



Positionsliste



Positionsliste übergeben

### 2.3.4 Suche



Suchen



Schlagwortverzeichnis

### 2.3.5 Info



Änderungen seit letzter Version



Anregungen zu DBD-KostenElemente an die Redaktion



Hilfe

## 2.4 Der Arbeitsbereich

Unterhalb der Menüleiste befindet sich der Arbeitsbereich, der je nach Bearbeitungsstand anders aufgebaut ist. Hier werden die jeweils aktuellen Informationen dargestellt und die zur Auswahl stehenden Möglichkeiten angeboten. Detaillierte Erläuterungen finden Sie in den folgenden Abschnitten.

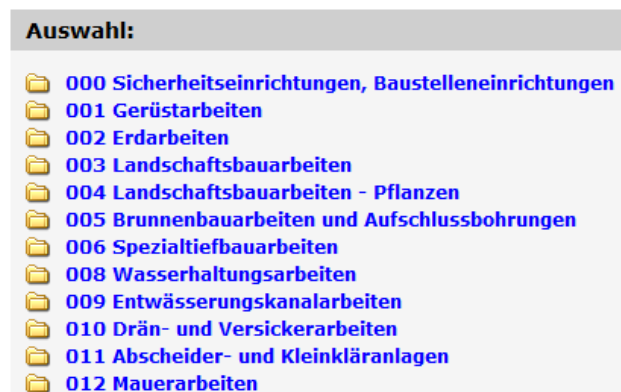


## 3 Einstieg in die Texterstellung



Um eine Teilleistung zu finden, haben Sie drei Möglichkeiten:

1. Hierarchische Suche
2. Schlagwortverzeichnis
3. Schlagwortsuche

### 3.1 Hierarchische Suche



Die erste Möglichkeit ist der Einstieg über die so genannte **hierarchische Suche**. DBD-KostenAnsätze nach STLB-Bau beinhaltet eine Vielzahl an Teilleistungsgruppen, die in einer langen unübersichtlichen Liste sehr schwer zu finden wären. Deshalb sind die Teilleistungen in einer baumartigen Struktur angeordnet, wobei jeder der Zweige unterschiedlich tief gegliedert sein kann.

In der obersten Ebene finden Sie zunächst die Leistungsbereiche (z.B. "012 Mauerarbeiten"). Wenn Sie den gewünschten Leistungsbereich mit der Maus auswählen, gelangen Sie eine Ebene tiefer. Solange in der Auswahl vor einem Listenelement das Ordner-Symbol  steht, können Sie weiter fortfahren, bis Sie zu dem von Ihnen gesuchten Teilleistungsgruppe gelangen. Eine Teilleistungsgruppe ist mit dem Beschreibungs-Symbol  gekennzeichnet. Wenn Sie eine so markierte Teilleistungsgruppe auswählen, gelangen Sie zur Texterstellung.

DBD-KostenAnsätze nach STLB-Bau zeigt Ihnen unterhalb der Menüleiste den Pfad durch die Hierarchie an, den Sie bisher zurückgelegt haben, bzw. wo Sie sich in derselben gerade befinden. Hier können Sie auch entsprechend zurückspringen, wenn Sie eine der aufgeführten Hierarchiestufen auswählen.

*Hinweis:*

Die Elemente in der hierarchischen Suche sind entweder in blau oder grau gehalten. Nur über blaue Elemente gelangen Sie zu Teilleistungsgruppen, für die eine entsprechende Lizenz installiert wurde und mit denen Sie daher Leistungsbeschreibungen erstellen können. Sie können die grau gehaltenen Einträge zwar ebenfalls auswählen, jedoch können Sie die hiermit zu erstellenden Leistungsbeschreibungen nicht in Ihr Anwenderprogramm übernehmen.

### 3.2 Schlagwortverzeichnis



Die zweite Möglichkeit ist der Einstieg über das **Schlagwortverzeichnis**. Ein Schlagwortverzeichnis kennen Sie aus jedem Fachbuch. Dort sind alle redaktionell hinterlegten Schlagwörter sowie deren Synonyme alphabetisch aufgelistet. Und wie im Fachbuch ein Schlagwort direkt auf die entsprechende Seite verweist, so führt Sie das Schlagwortverzeichnis von DBD-KostenAnsätze nach STLB-Bau direkt zu einem oder mehreren relevanten Teilleistungsgruppen.

In der Auswahl bietet Ihnen DBD-KostenAnsätze nach STLB-Bau zunächst eine Reihe von Buchstaben an, bei denen Schlagwörter mit dem gleichen Anfangsbuchstaben hinterlegt sind.

Nach Auswahl eines dieser Anfangsbuchstaben listet DBD-KostenAnsätze nach STLB-Bau die Schlagwörter auf, die mit Teilleistungsgruppen verknüpft sind.

Ist das Schlagwort mit nur einer Teilleistungsgruppe verknüpft, führt Sie DBD-KostenAnsätze nach STLB-Bau direkt in die Texterstellung dieser Teilleistungsgruppe. Ist das Schlagwort jedoch mit mehreren Teilleistungsgruppen verknüpft, zeigt Ihnen DBD-KostenAnsätze nach STLB-Bau als Suchergebnis eine Liste an, aus der Sie dann die gesuchte Teilleistungsgruppe auswählen können.

*Hinweis:*

Bitte beachten Sie, dass Ihnen DBD-KostenAnsätze nach STLB-Bau sofort einen Textvorschlag unterbreitet bzw. einen automatisch vervollständigten Text anbietet, wenn Sie über das Schlagwortverzeichnis kommend eine Teilleistungsgruppe auswählen. Unter dem Punkt "**Automatische Textvervollständigung**" im Kapitel "**Text erstellen**" können Sie mehr zu diesem Thema erfahren.


siehe auch:

- [Schlagwort](#)
- [Texterstellung](#)

### 3.3 Schlagwortsuche



Die dritte und wohl schnellste Möglichkeit ist der Einstieg über die **Schlagwortsuche**. Hierfür geben Sie zunächst ein beliebiges Schlagwort bzw. eine beliebige Zeichenkette über die Tastatur in das Suchfeld ein und lösen die Suche mit einer Betätigung des Schalters

"Suchen" () aus. Nun zeigt Ihnen DBD-KostenAnsätze nach STLB-Bau alle Schlagwörter an, die diese Zeichenkette enthalten.

Ist das Schlagwort mit nur einer Teilleistungsgruppe verknüpft, führt Sie DBD-KostenAnsätze nach STLB-Bau direkt in die Texterstellung dieser Teilleistungsgruppe. Ist das Schlagwort jedoch mit mehreren Teilleistungsgruppen verknüpft, zeigt Ihnen DBD-KostenAnsätze nach STLB-Bau als Suchergebnis eine Liste an, aus der Sie dann die gesuchte Teilleistungsgruppe auswählen können.

Ist das Schlagwort mit Favoriten verknüpft, zeigt Ihnen DBD-KostenAnsätze nach STLB-Bau als Suchergebnis nicht nur die Liste mit den entsprechenden Teilleistungsgruppen an, sondern auch den bzw. die **Favoriten**.

DBD-KostenAnsätze nach STLB-Bau zeigt Ihnen unterhalb der Menüleiste an wo Sie sich in der Hierarchie nach der Auswahl des Schlagwortes befinden. Hier können Sie die Teilleistungsgruppe, die mit dem Schlagwort verknüpft ist, auch nach der Texterstellung erneut aufrufen, oder entsprechend zurückspringen, wenn Sie eine der aufgeführten Hierarchiestufen auswählen.

Bevor Sie den Favoriten in Ihre Anwendersoftware übernehmen können, müssen Sie diesen zuerst in die Positionsliste übergeben. Zum Umgang mit Favoriten siehe entsprechende Abschnitte auf der Seite 'Favoriten'.

*Hinweis:*

Bitte beachten Sie, dass Ihnen DBD-KostenAnsätze nach STLB-Bau sofort einen automatisch vervollständigten Text vorschlägt, wenn Sie über ein Schlagwort kommend eine Teilleistungsgruppe auswählen. Unter dem Punkt "**Automatische Textvervollständigung**" können Sie zu diesem Thema mehr erfahren.

siehe auch:

- [Schlagwort](#)
- [Texterstellung](#)

## 4 Texterstellung

### 4.1 Texterstellung - Grundlagen

Wenn Sie die gesuchte Teilleistungsgruppe angewählt haben, können Sie mit der Texterstellung beginnen. Hierfür bietet Ihnen DBD-KostenAnsätze nach STLB-Bau keine statischen, vorformulierten Texte, sondern ein bewegliches und anpassungsfähiges System.

Bei der Texterstellung wählen Sie auf der linken Seite des Fensters aus dem jeweiligen Angebot, und DBD-KostenAnsätze nach STLB-Bau zeigt Ihnen dann auf der rechten die Ergebnisse an.

DBD-KostenAnsätze nach STLB-Bau (2017-10) lizenziert für dbd

Textsteuerung Bearbeiten Positionenliste Suche Info 2017-10 0004

Sie befinden sich in:

- DBD-KostenAnsätze nach STLB-Bau
- 012 Mauerarbeiten
- Mauerwerk Mauersteine
- Wände - Kalksandstein

**Auswahl:**

**Beschreibungsmerkmale / Textergänzungen:**

- ☐ Geschossebene
- ☐ Format L/B/H [mm] Mauerstein
- ☐ Charakteristische Druckfestigkeit [N/mm<sup>2</sup>] Mauerwerk
- ☐ erforderl. Druckspannung Sigma 0 [MN/m<sup>2</sup>] - Ausschreibender
- ☐ Hersteller/Typ - Ausschreibender
- ☐ Hersteller/Typ - Bieterangabe
- ☐ Hersteller/Typ - Ausschreibender gleichwertig
- ☐ gleichwertiger Hersteller/Typ - Bieterangabe
- ☐ Fugenebearbeitung Mauerwerk
- ☐ Vergütung Befestigungsmittel
- ☐ Anzahl Seiten Wandhalterung
- ☐ Bauteil, Anschluss Mauerwerk
- ☐ Feuerwiderstandsklasse Deckenanschluss
- ☐ Ausführung Anschluss
- ☐ Vergütung Ausführung Deckenanschluss
- ☐ Bereitstellung Traggerüst Bemessungsklasse B
- ☐ Abrechnung Sichtmauerwerk
- ☐ Anforderung Bauteil
- ☐ Höhenbereich [m] Unterfangung
- ☐ Zeichnungs-Nr - Ausschreibender
- ☐ Einzelbeschreibungs-Nr - Ausschreibender

**Ergebnis: Beschreibung ist vollständig.**

**Mauerwerk Außenwand D 24cm KS L-R SFK12 RDK1,6 MGIIa**

Mauerwerk DIN EN 1996 der Außenwand, Arbeitshöhe bis 3,5 m, Mauerwerksdicke 24 cm, Kalksandstein, DIN EN 771-2 in Verbindung mit DIN V 20000-402 oder DIN V 106, KS L-R, Festigkeitsklasse 12, Rohdichteklasse 1,6, Mauermörtel MG II a DIN V 18580 oder DIN V 20000-412 in Verbindung mit DIN EN 998-2.

**Abrechnungseinheit: m<sup>2</sup>**

**DBD-KostenAnsätze (EKT)**

	Menge	Wert	Einzelkosten	Bezeichnung
M	8,000 St/m <sup>2</sup>	3,95 EUR/St	31,61 EUR/m <sup>2</sup>	Kalksandstein KS L-R 16 DF (498/240/238) 12N/mm <sup>2</sup> 1,6kg/dm <sup>3</sup>
M	18,651 kg/m <sup>2</sup>	0,11 EUR/kg	2,05 EUR/m <sup>2</sup>	Mauermörtel MGIIa
Z	0,539 h/m <sup>2</sup>	31,80 EUR/h	17,15 EUR/m <sup>2</sup>	Kalksandstein/-element vermauern
			50,81 EUR/m <sup>2</sup>	

**Ausgewählte Ausprägungen / Textergänzungen:**

- ☐ Bauteil, Wand/aufgehend
- ☐ Dicke [cm] Wand
- ☐ Mauerstein
- ☐ Bemessungswert Wärmeleitfähigkeit [W/(mK)]
- ☐ Rohdichteklasse [kg/dm<sup>3</sup>] Mauerstein
- ☐ Festigkeitsklasse [N/mm<sup>2</sup>] Mauerstein
- ☐ Mauermörtel
- ☐ Mauerwerksgrundriss
- ☐ Anforderung Mauerwerk
- ☐ Ausführung Vermauerung
- ☐ Mauerwerk
- ☐ Arbeitshöhenbereich [m]
- ☐ Bereitstellung Traggerüst Bemessungsklasse A
- ☐ Außenwand
- ☐ 24
- ☐ Kalksandstein KS L-R
- ☐ ohne Angabe
- ☐ 1,6
- ☐ 12
- ☐ MG II a
- ☐ ohne Angabe
- ☐ ohne Angabe
- ☐ ohne Angabe
- ☐ Mauerwerk DIN EN 1996
- ☐ bis 3,5
- ☐ ohne Angabe

Complete

Eine Teilleistungsgruppe beinhaltet eine bestimmte Anzahl von Beschreibungsmerkmalen mit ihren jeweiligen Ausprägungen. Um einen Positionstext zu erstellen, wählen Sie nun links jeweils eine Ausprägung der einzelnen Beschreibungsmerkmale und setzen damit den Positionslangtext zusammen. DBD-KostenAnsätze nach STLB-Bau stellt das Ergebnis als Kurz- und Langtext sowie in einer Liste der gewählten Ausprägungen/Textergänzungen dar. Dabei können Sie die Beschreibungsmerkmale in einer geführten (s. Abschnitt 'Geführte Rangfolge') oder freien Rangfolge (s. Abschnitt 'Freie Rangfolge') beantworten, oder sich einen Text als Vorschlag automatisch vervollständigen lassen (s. Abschnitt 'Automatische Textvervollständigung').

Eine einmal getroffene Auswahl können Sie leicht rückgängig machen. Hierfür wählen Sie rechts unter 'Ergebnis' die Ausprägung an. Sie löschen diese damit und können als Ersatz dann unter 'Auswahl' eine andere dafür wählen. Für diesen Vorgang können Sie jede beliebige Ausprägung wählen, die Reihenfolge spielt keine Rolle.

Es ist Ihnen überlassen, ob Sie für jedes Beschreibungsmerkmal eine Ausprägung wählen. So können Sie zunächst nur einzelne Angaben festlegen und die Position unvollständig in Ihre Anwendersoftware übernehmen und sie dann später immer weiter verfeinern. Solange noch Ausprägungen von Pflicht-Beschreibungsmerkmalen auszuwählen sind, zeigt Ihnen DBD-KostenAnsätze nach STLB-Bau deutlich in roter Schrift an, dass die Teilleistung noch nicht vollständig beschrieben ist. Sobald Sie jedoch alle nötigen Angaben gemacht haben, gibt Ihnen DBD-KostenAnsätze nach STLB-Bau auch den Hinweis, dass die Beschreibung vollständig ist und listet die nach Baustoffen (M), Bauhilfsstoffen (R), Löhnen (Z), Geräten (G), Gerätebetriebsstoffen (B) und Sonstigen (S) unterschiedenen Einzelkosten der erstellten Teilleistung auf.

DBD-KostenAnsätze nach STLB-Bau bietet Ihnen weiterhin die Möglichkeit, durch optionale Beschreibungsmerkmale sowie Textergänzungen den Positionstext weiter zu verfeinern.

siehe auch:

- [Ausprägung](#)
- [Beschreibungsmerkmal](#)
- [Leistungsbeschreibung](#)
- [Teilleistungsgruppe](#)

## 4.2 Funktionen in der Symbolleiste

### 4.2.1 Neuer Text



Sie können sich mit diesem Schalter von DBD-KostenAnsätze nach STLB-Bau die Ausgangsauswahl der Leistungspakete zeigen lassen, um komplett neu zu beginnen. (s. auch Abschnitt 'Texterstellung- Grundlagen')

Direkt unterhalb der Symbolleiste zeigt Ihnen DBD-KostenAnsätze nach STLB-Bau an, in welcher Ebene der baumartigen Struktur Sie sich gerade befinden. Hier bietet DBD-KostenAnsätze nach STLB-Bau Ihnen die Möglichkeit, nach der Übergabe einer fertig gestellten Position (s. Abschnitt '**Text in Positionsliste übergeben**') direkt aus der Positionsliste wieder in die gewünschte Ebene zurückzuspringen. So können Sie durch Auswahl in der gerade bearbeiteten Teilleistungsgruppe eine neue Position zusammenstellen (vergleichen Sie dazu auch Abschnitt '**Eintrag duplizieren**') oder in den dazugehörigen Leistungsbereich springen.

siehe auch:

- [Leistungsbereich](#)
- [Teilleistungsgruppe](#)

### 4.2.2 Geführte Rangfolge



Sie können sich mit diesem Schalter von DBD-KostenAnsätze nach STLB-Bau, nach der Auswahl einer Teilleistungsgruppe, die einzelnen Beschreibungsmerkmale dieser Teilleistungsgruppe in einer von den GAEB-Arbeitskreisen festgelegten Reihenfolge nacheinander anbieten lassen. DBD-KostenAnsätze nach STLB-Bau zeigt Ihnen mit einem grünen Haken an, dass Sie den Bearbeitungsmodus 'Geführte Rangfolge' gewählt haben.

DBD-KostenAnsätze nach STLB-Bau zeigt Ihnen die verfügbaren Ausprägungen. Indem Sie eine auswählen, übernimmt DBD-KostenAnsätze nach STLB-Bau diese in den Positionslangtext auf der rechten Seite und springt zum nächsten Beschreibungsmerkmal. Dies geschieht so lange, bis alle Pflicht-Beschreibungsmerkmale beantwortet sind und damit die gewünschte Teilleistung fertig beschrieben ist. DBD-KostenAnsätze nach STLB-Bau unterstützt Sie bei der Bildung fachlich stimmiger Beschreibungen von Teilleistungen, d.h. unter 'Auswahl' werden Ihnen in blauer Farbe nur Ausprägungen angeboten, die nicht im Widerspruch zu bereits getroffenen Angaben stehen.

Die nicht mehr erlaubten Ausprägungen werden ebenfalls, jedoch grau gefärbt, angezeigt. Wählen Sie eine solche, löscht DBD-KostenAnsätze nach STLB-Bau automatisch die bereits ausgewählten Ausprägungen, die mit der neuen Auswahl nicht mehr übereinstimmen. Die so gelöschten Angaben werden noch bis zum nächsten Arbeitsschritt unter 'Gelöschte Ausprägungen/Textergänzungen', einer eigenen Rubrik unter 'Ergebnis' angezeigt.

Sie haben während der Texterstellung jederzeit die Möglichkeit, auf die freie Rangfolge (s. Abschnitt '**Freie Rangfolge**') umzuschalten oder den Text automatisch zu vervollständigen. (s. Abschnitt '**Automatische Textvervollständigung**')

siehe auch:

- [Beschreibungsmerkmal](#)
- [GAEB](#)
- [Teilleistung](#)
- [Teilleistungsgruppe](#)

#### 4.2.3 Freie Rangfolge



Sie können sich mit diesem Schalter von DBD-KostenAnsätze nach STLB-Bau, nach der Auswahl einer Teilleistungsgruppe, die einzelnen Beschreibungsmerkmale dieser Teilleistungsgruppe in einer von den GAEB-Arbeitskreisen festgelegten Reihenfolge nacheinander anbieten lassen. DBD-KostenAnsätze nach STLB-Bau zeigt Ihnen mit einem grünen Haken an, dass Sie den Bearbeitungsmodus 'Geführte Rangfolge' gewählt haben.

DBD-KostenAnsätze nach STLB-Bau zeigt Ihnen die verfügbaren Ausprägungen. Indem Sie eine auswählen, übernimmt DBD-KostenAnsätze nach STLB-Bau diese in den Positionslangtext auf der rechten Seite und springt zum nächsten Beschreibungsmerkmal. Dies geschieht so lange, bis alle Pflicht-Beschreibungsmerkmale beantwortet sind und damit die gewünschte Teilleistung fertig beschrieben ist. DBD-KostenAnsätze nach STLB-Bau unterstützt Sie bei der Bildung fachlich stimmiger Beschreibungen von Teilleistungen, d.h. unter 'Auswahl' werden Ihnen in blauer Farbe nur Ausprägungen angeboten, die nicht im Widerspruch zu bereits getroffenen Angaben stehen.

Die nicht mehr erlaubten Ausprägungen werden ebenfalls, jedoch grau gefärbt, angezeigt. Wählen Sie eine solche, löscht DBD-KostenAnsätze

nach STLB-Bau automatisch die bereits ausgewählten Ausprägungen, die mit der neuen Auswahl nicht mehr übereinstimmen. Die so gelöschten Angaben werden noch bis zum nächsten Arbeitsschritt unter 'Gelöschte Ausprägungen/Textergänzungen', einer eigenen Rubrik unter 'Ergebnis' angezeigt.

Sie haben während der Texterstellung jederzeit die Möglichkeit, auf die freie Rangfolge (s. Abschnitt '**Freie Rangfolge**') umzuschalten oder den Text automatisch zu vervollständigen. (s. Abschnitt '**Automatische Textvervollständigung**')

siehe auch:

- [Beschreibungsmerkmal](#)
- [GAEB](#)
- [Teilleistung](#)
- [Teilleistungsgruppe](#)

#### 4.2.4 Automatische Textvervollständigung



Sie können sich mit diesem Schalter während der Texterstellung, also nach der Wahl einer Teilleistungsgruppe, von DBD-KostenAnsätze nach STLB-Bau einen Vorschlag für einen Positionstext bilden lassen, auch wenn Sie schon einige Ausprägungen gewählt haben. Für alle Beschreibungsmerkmale, für die bisher noch keine Ausprägung gewählt wurde und die als Pflicht-Beschreibungsmerkmale gekennzeichnet sind, ordnet DBD-KostenAnsätze nach STLB-Bau unter Beachtung der bisherigen Angaben eine sinnvolle Ausprägung zu.

Um die Angaben, die nicht mit Ihren Zielvorstellungen übereinstimmen, rückgängig zu machen, wählen Sie unter 'Ergebnis' die Ausprägungen aus. Hiermit löschen Sie diese und können dann unter 'Auswahl' andere dafür wählen. Für diesen Vorgang können Sie jede beliebige Ausprägung wählen, die Reihenfolge spielt keine Rolle.

siehe auch:

- [Ausprägung](#)
- [Teilleistungsgruppe](#)

#### 4.2.5 Zurück



Sie können mit diesem Schalter die jeweils letzte Aktion rückgängig machen. Dies ist in der Hierarchischen Suche (s. Abschnitt 'Hierarchischen Suche'), der Schlagwortsuche (s. Abschnitt 'Schlagwortsuche'), dem Schlagwortverzeichnis (s. Abschnitt 'Schlagwortverzeichnis') und der Texterstellung möglich.

Sobald Sie einen fertig gestellten Positionstext in die Positionsliste übernehmen oder einen neuen Text erstellen, "vergisst" DBD-KostenAnsätze nach STLB-Bau die Historie der bisherigen Eingaben.



#### 4.2.6 Favoritenliste





Sie können mit diesem Schalter jederzeit in die Favoritenliste (s. Abschnitt 'Favoritenliste') wechseln.

### 4.3 Funktionen unter 'Auswahl'

#### 4.3.1 Filter



Bei mehr als 25 Einträgen stellt Ihnen DBD-KostenAnsätze nach STLB-Bau mit einem Eingabefeld unter 'Auswahl' die Möglichkeit zur Verfügung, die Liste zu filtern. Sie können hier einen Begriff eingeben und mit der Schaltfläche 'Auswahl filtern' () den Filter aktivieren. Nun werden Ihnen nur noch die Einträge der Liste angezeigt, die diesen Suchbegriff enthalten. Mit der Schaltfläche 'Filter löschen' () können Sie den Filter wieder deaktivieren. Zudem wird eine Navigationsleiste zum Blättern zwischen den einzelnen Seiten angezeigt.

### 4.4 Funktionen unter 'Ergebnis'

#### 4.4.1 Fachinformationen



Sie können mit diesem Schalter in das Baunormenlexikon wechseln, das als externer Dienst nicht der Redaktion des GAEB unterliegt. Das anmeldepflichtige Baunormenlexikon bietet Ihnen - abgestimmt auf die von Ihnen erstellte Leistungsposition - aktuelle Zitate aus DIN-, DIN EN- und DIN EN ISO-Normen und steht Ihnen entweder als Offline- oder als Online-Version zur Verfügung. Einige Normenzitate wurden als kostenfreie Demoversion für Sie freigeschaltet.

#### 4.4.2 Als Favoriten mit Schlagwort hinzufügen



Sie können mit diesem Schalter die Position, die Sie sich individuell zusammengestellt haben, in der von DBD-KostenAnsätze nach STLB-Bau bereitgehaltenen Favoritenliste ablegen. Zusätzlich bietet DBD-KostenAnsätze nach STLB-Bau Ihnen die Möglichkeit, Ihren Favoriten mit einem individuellen Schlagwort zu verknüpfen. Hierzu ersetzen Sie den Platzhalter 'Neues Schlagwort' im Eingabefeld mit einem von Ihnen gewählten Begriff. Sowohl mit 'Speichern' als auch mit 'Zurück' gelangen Sie wieder zur Texterstellung. DBD-KostenAnsätze nach STLB-Bau zeigt Ihnen mit einem grünen Haken an, wenn Sie die Position als Favorit hinzugefügt haben.

DBD-KostenAnsätze nach STLB-Bau stellt sicher, dass ein Positionstext nur einmal in der Favoritenliste vorkommt. Wenn Sie die Position weiter bearbeiten, zeigt Ihnen DBD-KostenAnsätze nach STLB-Bau den grünen



Haken nicht mehr an. Somit können Sie auch diesen nunmehr veränderten Text wieder als Favorit ablegen.

siehe auch:

- [Schlagwort](#)

#### 4.4.3 Änderungen übernehmen



Sie können mit diesem Schalter den von Ihnen geänderten Text wieder in die Favoritenliste übernehmen. DBD-KostenAnsätze nach STLB-Bau zeigt den Schalter 'Änderungen übernehmen' anstelle des Schalters 'Als Favoriten mit Schlagwort hinzufügen' (s. Abschnitt 'Als Favoriten mit Schlagwort hinzufügen'), wenn Sie den Positionstext eines Favoriten aus der Favoritenliste heraus nachträglich bearbeiten (s. Abschnitt 'Ändern').

siehe auch:

- [Schlagwort](#)

#### 4.4.4 Anregungen zum Positionstext



Sie können mit diesem Schalter den von Ihnen geänderten Text wieder in die Favoritenliste übernehmen. DBD-KostenAnsätze nach STLB-Bau zeigt den Schalter 'Änderungen übernehmen' anstelle des Schalters 'Als Favoriten mit Schlagwort hinzufügen' (s. Abschnitt 'Als Favoriten mit Schlagwort hinzufügen'), wenn Sie den Positionstext eines Favoriten aus der Favoritenliste heraus nachträglich bearbeiten (s. Abschnitt 'Ändern').

siehe auch:

- [Schlagwort](#)

### 4.5 Zusatzinformationen

Bei allen Elementen in DBD-KostenAnsätze nach STLB-Bau können Zusatzinformationen hinterlegt sein. Dies sind im Einzelnen:

#### 4.5.1 Textliche Anmerkung für Ausschreibende



Sie können mit diesem Symbol die Anmerkung zunächst ein- und beim nächsten Mal wieder ausblenden.

Wenn Sie den Zeiger Ihrer Maus nur darüber führen, erscheint die Anmerkung für kurze Zeit.

#### 4.5.2 Hinweise auf zitierte Normen





Sie können mit diesem Symbol in das Baunormenlexikon wechseln, das als externer Dienst nicht der Redaktion des GAEB unterliegt. Das anmeldepflichtige Baunormenlexikon bietet Ihnen - abgestimmt auf die von Ihnen ausgewählte Ausprägung - aktuelle Zitate aus DIN-, DIN EN- und DIN EN ISO-Normen und steht Ihnen entweder als Offline- oder als Online-

Version zur Verfügung. Einige Normenzitate wurden als kostenfreie Demoversion für Sie freigeschaltet.

Wenn Sie den Zeiger Ihrer Maus nur über das Symbol führen, erscheint der Titel der zitierten Norm für kurze Zeit. Sie werden zusätzlich darauf hingewiesen, dass Sie für weitere Informationen in das anmeldepflichtige externe Baunormenlexikon wechseln müssen.

*Hinweis:*

Sie können die Hinweise auf zitierte Normen bzw. die dazugehörigen Symbole (  ) an den Ausprägungen und im Positionslangtext auch ausblenden. Wechseln Sie hierfür über den Schalter 'Fachinformationen' (  ) ins Baunormenlexikon. Wenn Sie dort den Schalter 'Normen im Langtext sichtbar: ja' mit der Maus auswählen, wechselt die Aufschrift in 'Normen im Langtext sichtbar: nein' und DBD-KostenAnsätze nach STLB-Bau zeigt Ihnen hin die Hinweise auf die zitierten Normen in der Texterstellung nicht mehr an.

## 5 Text übergeben

### 5.1 Direkte Übergabe



Sie können mit diesem Schalter den von Ihnen erstellten Leistungstext direkt an die Anwendersoftware übergeben. Dabei werden folgende Daten für jeden Positionstext an der Schnittstelle bereitgestellt:

- ein Kurztext
- ein Langtext
- eine Abrechnungseinheit
- eine Kennung
- die STLB-Bau Schlüsselnummern
- der zugehörige Leistungsbereich
- eine Zuordnung zu den Kostengruppen nach der DIN 276 (1981, 1993, 2006) und nach der DIN 276-1 (2008)
- detaillierte Einzelkosten der Teilleistung für Baustoffe, Bauhilfsstoffe, Lohnkosten, Gerätekosten, Betriebsstoffkosten und Sonstige Kosten
- diverse weitere Informationen

Es ist Sache der Anwendersoftware, diese Informationen weiterzuverarbeiten. Sollten Sie in Ihrer Anwendersoftware oben genannte Informationen vermissen, wenden Sie sich bitte an Ihren Softwarehersteller.

siehe auch:

- [Leistungsbereich](#)
- [Teilleistungsgruppe](#)

### 5.2 Leistungstext in Positionsliste übernehmen



Sie können mit diesem Schalter einen Positionstext in der Positionsliste ablegen. DBD-KostenAnsätze nach STLB-Bau bestätigt Ihnen mit einem grünen Haken, wenn Sie die Position in der Positionsliste abgelegt haben. Anschließend können Sie z.B. weitere Leistungstexte erstellen oder die vorhandenen ändern.

Wenn Sie die Position weiter bearbeiten, zeigt Ihnen DBD-KostenAnsätze nach STLB-Bau den grünen Haken nicht mehr an. Somit können Sie auch diesen nunmehr veränderten Text wieder in die Positionsliste übernehmen.

*Hinweis*

Evtl. ist der Schalter zur Übernahme der Positionstexte in die Positionsliste nicht immer verfügbar. Dies hängt von Ihrer Anwendersoftware ab.

siehe auch:

- [Anwendersoftware](#)



Sie können mit diesem Schalter den von Ihnen geänderten Text wieder in die Positionsliste übernehmen. Der Schalter 'Änderungen übernehmen' wird anstelle des Schalters 'Leistungstext in Positionsliste übernehmen' angezeigt, wenn Sie einen Positionstext aus der Positionsliste heraus nachträglich bearbeiten.

## 6 Positionsliste

### 6.1 Positionsliste – Grundlagen

In der Positionsliste können Sie Ihre Leistungstexte vor der Übergabe an Ihre Anwendersoftware sammeln, ordnen und nachträglich bearbeiten. Sie können jedoch keine Ordnungszahlen vergeben, Mengen eintragen oder LV-Gruppen anlegen.

Jede Position in der Liste erhält eine fortlaufende Nummer und wird mit STLB-Bau-Kennung, Kurz- und Langtext sowie Abrechnungseinheit dargestellt. Die Positionen bleiben solange erhalten, bis Sie diese löschen, an die Anwendersoftware übergeben, oder DBD-KostenAnsätze nach STLB-Bau beenden. Wenn Sie STLB-Bau beenden wollen, jedoch noch Positionen in der Positionsliste sind, macht DBD-KostenAnsätze nach STLB-Bau Sie mit einem Warnhinweis darauf aufmerksam.

siehe auch:

- [Anwendersoftware](#)

#### 6.1.1 Positionsliste übergeben



Sie können mit diesem Schalter den von Ihnen erstellten Leistungstext direkt an die Anwendersoftware übergeben. Dabei werden folgende Daten für jeden Positionstext an der Schnittstelle bereitgestellt:

- ein Kurztext
- ein Langtext
- eine Abrechnungseinheit
- eine Kennung
- die STLB-Bau Schlüsselnummern
- der zugehörige Leistungsbereich
- eine Zuordnung zu den Kostengruppen nach DIN 276 (1981, 1993, 2006, 2018) und nach DIN 276-1 (2008)
- detaillierte Einzelkosten der Teilleistung für Baustoffe, Bauhilfsstoffe, Lohnkosten, Gerätekosten, Betriebsstoffkosten und Sonstige Kosten
- diverse weitere Informationen

Es ist Sache der Anwendersoftware, diese Informationen weiterzuverarbeiten. Sollten Sie in Ihrer Anwendersoftware oben genannte Informationen vermissen, wenden Sie sich bitte an Ihren Softwarehersteller.

*Hinweis:*

Evtl. ist der Schalter zum Übernehmen der Positionsliste nicht immer verfügbar. Dies hängt ebenfalls vom aufrufenden Anwenderprogramm ab.

siehe auch:

- [Anwendersoftware](#)
- [Leistungsbereich](#)

## 6.2 Funktionen unter 'Positionsliste'

### 6.2.1 Alle



Sie können in diesem Feld alle Positionen markieren, die Sie in die Positionsliste übergeben haben. DBD-KostenAnsätze nach STLB-Bau zeigt Ihnen mit einem schwarzen Haken in den Feldern an, dass Sie die Positionen markiert haben. Nun können Sie alle Positionen in der Positionsliste zusammen als Favoriten (mit Schlagwort) der Favoritenliste hinzufügen oder löschen.

siehe auch:

- [Schlagwort](#)

### 6.2.2 Als Favorit mit Schlagwort hinzufügen



Sie können mit diesem Schalter alle Positionen, die Sie in der Positionsliste markiert haben, in der von DBD-KostenAnsätze nach STLB-Bau bereitgehaltenen Favoritenliste ablegen. Zusätzlich bietet DBD-KostenAnsätze nach STLB-Bau Ihnen die Möglichkeit, alle diese Favoriten mit einem individuellen Schlagwort zu verknüpfen. Hierzu ersetzen Sie den Platzhalter, 'Neues Schlagwort', im Eingabefeld mit einem von Ihnen gewählten Begriff. Sowohl mit 'Speichern' als auch mit 'Zurück' gelangen Sie wieder zur Positionsliste.

Beim Ablegen in die Favoritenliste stellt DBD-KostenAnsätze nach STLB-Bau sicher, dass ein Positionstext nur einmal vorkommt.

### 6.2.3 Löschen



Sie können mit diesem Schalter alle Positionen, die Sie markiert haben, aus der Positionsliste löschen. Zuvor werden Sie jedoch noch einmal aufgefordert, dies zu bestätigen.

## 6.3 Funktionen an der Position

Zu allen Einträgen in der Positionsliste bietet Ihnen DBD-KostenAnsätze nach STLB-Bau Zusatzfunktionen an. Dies sind im Einzelnen:

### 6.3.1 Ändern



Sie können mit diesem Schalter den Positionstext nachträglich bearbeiten. Hierfür springt DBD-KostenAnsätze nach STLB-Bau wieder in die Texterstellung. Um den von Ihnen geänderten Text dann wieder in die Positionsliste zu übernehmen, benutzen Sie den Schalter 'Änderungen übernehmen'.

### 6.3.2 Duplizieren



Sie können mit diesem Schalter eine Kopie der Position anlegen. Dies ist z.B. sinnvoll bei mehreren ähnlichen Positionen. Änderungen in der kopierten Position nehmen Sie mit dem Schalter 'Ändern' vor.

### 6.3.3 Nach oben verschieben



Sie können mit diesem Schalter die Position in der Positionsliste nach oben verschieben.

### 6.3.4 Nach unten verschieben



Sie können mit diesem Schalter die Position in der Positionsliste nach unten verschieben.

### 6.3.5 Für Wiederholungsbeschreibung duplizieren



Sie können mit diesem Schalter die entsprechende Position in eine Bezugsbeschreibung umwandeln und für eine Wiederholungsbeschreibung duplizieren. Damit Sie die Änderungen zur Bezugsbeschreibung definieren können, springt DBD-KostenAnsätze nach STLB-Bau wieder in die Texterstellung. Wiederholungsbeschreibungen müssen sich textlich von der Bezugsbeschreibung unterscheiden. Dies ist nicht der Fall - DBD-KostenAnsätze nach STLB-Bau macht Sie mit Warnhinweisen darauf aufmerksam - wenn Sie

- Ausprägungen wählen, die keinen Langtext bilden
- Beschreibungsmerkmale löschen

Um den von Ihnen geänderten Text wieder in die Positionsliste zu übernehmen, benutzen Sie den Schalter 'Änderungen übernehmen'. DBD-KostenAnsätze nach STLB-Bau kennzeichnet diese Position in der Positionsliste als Wiederholungsbeschreibung (mit Bezug zur Bezugsbeschreibung) und stellt nur die von Ihnen ausgewählten Abweichungen dar. Die auf diese Weise nicht mehr dargestellten Informationen werden jedoch nicht gelöscht, sondern im Hintergrund mitgeführt. Bei der Übergabe an Ihre Anwendersoftware wird auf diese Weise für eine Wiederholungsbeschreibung der gleiche Datenstand bereitgestellt wie für eine Normalbeschreibung.

#### *Hinweis*

Evtl. ist der Schalter zum Umwandeln in Bezugsbeschreibung nicht immer verfügbar. Dies hängt von Ihrer Anwendersoftware ab.

DBD-KostenAnsätze nach STLB-Bau übernimmt nur Normalbeschreibungen und Hinweistexte in die Favoritenliste, Bezugs- und Wiederholungsbeschreibungen werden als Normalbeschreibungen hinzugefügt.

### 6.3.6 In Normalbeschreibung umwandeln

N Sie können mit diesem Schalter eine Bezugs- (s. Glossar 'Bezugsbeschreibung') und eine Wiederholungsbeschreibung (s. Abschnitt 'Für Wiederholungsbeschreibung duplizieren') wieder in Normalbeschreibungen umwandeln. Danach stellt DBD-KostenAnsätze nach STLB-Bau wieder den kompletten Positionslangtext dar.

siehe auch:

- [Bezugsbeschreibung](#)
- [Normalbeschreibung](#)
- [Wiederholungsbeschreibung](#)

### 6.3.7 Zur Symbolleiste



Sie können mit diesem Schalter an den Anfang der Positionsliste springen. Dies ist insbesondere bei längeren Listen zweckdienlich, da beim Betrachten und Bearbeiten einer der unteren Positionen die Symbolleiste nicht mehr zu sehen ist.



## 7 Favoritenliste

### 7.1 Einleitung

Mit dem beweglichen und anpassungsfähigen System von DBD-KostenAnsätze nach STLB-Bau können Sie auch umfangreiche Positionstexte erstellen und in der von DBD-KostenAnsätze nach STLB-Bau zur Verfügung gestellten Favoritenliste ablegen, um zu einem späteren Zeitpunkt schnell und einfach wieder darauf zurückgreifen zu können.

### 7.2 Favoritenliste bei der Aktualisierung von DBD-KostenAnsätze nach STLB-Bau

DBD-KostenAnsätze nach STLB-Bau hält systemintern nur eine Favoritenliste vor. Durch den Import von externen Favoriten werden daher die bereits vorhandenen gelöscht. Bei der Aktualisierung von DBD-KostenAnsätze nach STLB-Bau wird die bestehende Favoritenliste im Hintergrund automatisch wieder importiert, so dass Sie Ihnen auch in der aktualisierten Ausgabe von DBD-KostenAnsätze nach STLB-Bau zur Verfügung steht.

*Hinweis:*

DBD-KostenAnsätze nach STLB-Bau übernimmt nur Normalbeschreibungen und Hinweistexte in die Favoritenliste, die mit DBD-KostenAnsätze nach STLB-Bau erzeugt wurden.

Enthält die bestehende Favoritenliste Positionen, deren Teilleistungsgruppen nicht mehr in DBD-KostenAnsätze nach STLB-Bau vorhanden sind, weist DBD-KostenAnsätze nach STLB-Bau Sie daraufhin, dass beim Aktualisieren bzw. beim internen Import diese nicht als Favoriten übernommen wurden. Sie können diesen Warnhinweis anwählen, um in einem separaten Fenster Ihres Internetbrowsers mehr über die nicht hinzugefügten Positionen und die Hinderungsgründe zu erfahren.

### 7.3 Funktionen in der Symbolleiste

Wenn Sie aus der Texterstellung oder der Positionsliste heraus die Funktion 'Favoritenliste' gewählt haben, öffnet DBD-KostenAnsätze nach STLB-Bau die Favoritenliste.

#### 7.3.1 Gliederung nach Leistungsbereichen



Sie können mit diesem Schalter eine Gliederung Ihrer Favoriten nach Leistungsbereichen aufrufen. In der Grundeinstellung ist diese bereits erfolgt. DBD-KostenAnsätze nach STLB-Bau zeigt Ihnen dies mit einem grünen Haken an.

In der Favoritenliste gibt es im Gegensatz zu der Auswahl in der Texterstellung nur eine Hierarchiestufe. Wenn Sie einen Leistungsbereich anwählen, klappt DBD-KostenAnsätze nach STLB-Bau diesen auf und listet die entsprechend zugeordneten Favoriten in Form von Kurztexten auf - alphabetisch geordnet.


Bevor Sie den Favoriten in Ihre Anwendersoftware übernehmen können, müssen Sie diesen zuerst in die Positionsliste übergeben.

Sie können die aufgeklappten Leistungsbereiche schließen, indem Sie diese einzeln erneut anwählen oder die Schaltfläche "Gliederung nach Leistungsbereichen" drücken. DBD-KostenAnsätze nach STL-Bau zeigt Ihnen dann nur die Liste der Leistungsbereiche.

siehe auch:

- [Anwendersoftware](#)
- [Leistungsbereich](#)

### 7.3.2 Gliederung nach Kostengruppen DIN 276-1



Sie können mit diesem Schalter eine Gliederung Ihrer Favoriten nach den Kostengruppen der DIN 276-1 (Ausgabe 2008-12) aufrufen. DBD-KostenAnsätze nach STL-Bau zeigt Ihnen dies mit einem grünen Haken an.


In der Favoritenliste gibt es im Gegensatz zu der Auswahl in der Texterstellung nur eine Hierarchiestufe. Wenn Sie eine Kostengruppe anwählen, klappt DBD-KostenAnsätze nach STL-Bau diese auf und listet die entsprechend zugeordneten Favoriten in Form von Kurztexten auf - alphabetisch geordnet.

Bevor Sie den Favoriten in Ihre Anwendersoftware übernehmen können, müssen Sie diesen zuerst in die Positionsliste übergeben.

Sie können die aufgeklappten Kostengruppen schließen, indem Sie diese einzeln erneut anwählen oder die Schaltfläche "Gliederung nach Kostengruppen DIN 276-1" drücken. DBD-KostenAnsätze nach STL-Bau zeigt Ihnen dann nur die Liste der Kostengruppen.

### 7.3.3 Schlagwortsuche



Die Schlagwortsuche ist die wohl schnellste Möglichkeit, zum Positionstext bzw. zu Ihrem Favoriten zu gelangen. Geben Sie dazu in das Eingabefeld ein beliebiges Schlagwort bzw. eine Zeichenkette ein und drücken Sie dann auf die Schalter "Suchen" (). Nun werden Ihnen alle Schlagworte angezeigt, die diese Zeichenkette enthalten.

Ist das Schlagwort mit nur einer Ausprägung verknüpft, springt DBD-KostenAnsätze nach STL-Bau direkt zur entsprechenden Teilleistungsgruppe und damit in die Texterstellung. Zeigt es auf mehrere Teilleistungsgruppen, müssen Sie zunächst die passende auswählen.

Ist das Schlagwort mit einem Favoriten verknüpft, zeigt Ihnen DBD-KostenAnsätze nach STL-Bau neben den entsprechenden Teilleistungsgruppen auch das Suchergebnis der Favoritenliste an.

Bevor Sie den Favoriten in Ihre Anwendersoftware übernehmen können, müssen Sie diesen zuerst in die Positionsliste übergeben.

Alle Schlagwörter sind in einem alphabetisch geordneten Verzeichnis aufgeführt und dort auch anwählbar.

#### 7.3.4 Schlagwortverzeichnis



Sie können mit diesem Schalter dasselbe Schlagwortverzeichnis wie bei der Texterstellung aufrufen. In diesem sind neben allen im Katalog hinterlegten Fachbegriffen und deren Synonymen, auch die von Ihnen selber im Zusammenhang mit Ihren Favoriten angelegten Schlagwörter aufgeführt. Und wie in einem Fachbuch direkt auf die entsprechende Seite verwiesen wird, führt Sie ein im DBD-KostenAnsätze nach STLB-Bau hinterlegtes Schlagwort direkt zu den entsprechenden Teilleistungsgruppen bzw. zu Ihren bereits bearbeiteten, als Favoriten abgelegten Positionen.

Wenn Sie das Schlagwortverzeichnis aufgerufen haben, erscheint am oberen Rand eine Liste aller Anfangsbuchstaben, die Sie anwählen können, um zu den dazu passenden Schlagwörtern zu gelangen.

Nach Auswahl des gewünschten Buchstabens werden Ihnen links die relevanten Inhalte des Verzeichnisses in einer Übersicht verkürzt angezeigt - jeweils mit dem ersten und letzten Wort einer Seite. Nun wählen Sie die entsprechende Seite aus der Übersicht und dann rechts aus der Liste das gesuchte Schlagwort.

Ist das Schlagwort mit nur einer Ausprägung verknüpft, springt DBD-KostenAnsätze nach STLB-Bau direkt zur entsprechenden Teilleistungsgruppe und damit in die Texterstellung. Zeigt es auf mehrere Teilleistungsgruppen, müssen Sie zunächst die passende auswählen.

Ist das Schlagwort mit einem Favoriten verknüpft, zeigt Ihnen DBD-KostenAnsätze nach STLB-Bau neben den entsprechenden Teilleistungsgruppen auch das Suchergebnis der Favoritenliste an.

Bevor Sie den Favoriten in Ihre Anwendersoftware übernehmen können, müssen Sie diesen zuerst in die Positionsliste übergeben. Zum Umgang mit Favoriten siehe entsprechende Abschnitte 'Funktionen unter 'Favoritenliste' und 'Funktionen an dem Favoriten'.

siehe auch:

- [Anwendersoftware](#)
- [Ausprägung](#)
- [Schlagwort](#)
- [Teilleistungsgruppe](#)

#### 7.3.5 Suche nach unvollständigen Favoriten



Sie können mit diesem Schalter alle Favoriten anzeigen lassen, die noch unvollständig im Sinne der VOB sind. DBD-KostenAnsätze nach STLB-Bau zeigt daraufhin eine entsprechende Liste - ohne Gliederung nach Leistungsbereichen oder Kostengruppen.

Zum Umgang mit Favoriten siehe entsprechende Abschnitte 'Funktionen unter 'Favoritenliste' und 'Funktionen an dem Favoriten'.

siehe auch:

- [VOB](#)

### 7.3.6 Favoritenliste aus GAEB DA XML-Datei importieren



Mit diesem Schalter können Sie Positionen, die Sie mit DBD-KostenAnsätze nach STLB-Bau erstellt und in einer GAEB DA XML-Datei abgelegt haben, als Favoriten importieren.

DBD-KostenAnsätze nach STLB-Bau hält systemintern nur eine Favoritenliste vor. Durch den Import von externen Favoriten werden daher die bereits vorhandenen gelöscht. Daher werden Sie vor dem eigentlichen Import noch einmal darauf hingewiesen. Um die bereits vorhandenen Favoriten zu erhalten, kann die Funktion "Favoritenliste als GAEB DA XML-Datei exportieren" (s. Abschnitt 'Favoritenliste als GAEB DA XML-Datei exportieren') genutzt werden.

#### *Hinweis 1*

DBD-KostenAnsätze nach STLB-Bau übernimmt nur Normalbeschreibungen und Hinweistexte in die Favoritenliste, die mit DBD-KostenAnsätze nach STLB-Bau erzeugt wurden.

- Enthält die verwendete GAEB DA XML-Datei
- Zuschlagspositionen,
- Ausführungsbeschreibungen und dazu ergänzende Positionen,
- freie Texte oder
- Positionen, deren Teilleistungsgruppen nicht mehr in DBD-KostenAnsätze nach STLB-Bau vorhanden sind

weist DBD-KostenAnsätze nach STLB-Bau Sie daraufhin, dass beim Import diese nicht als Favoriten übernommen wurden. Sie können diesen Warnhinweis anwählen, um in einem separaten Fenster Ihres Internetbrowsers mehr über die nicht hinzugefügten Positionen und die Hinderungsgründe zu erfahren.

#### *Hinweis 2*

In dem Fall, dass der Import einer Favoritenliste nicht funktioniert, ist vermutlich eine Sicherheitseinstellung des Internet-Explorers deaktiviert. Die erforderliche Einstellung nehmen Sie bitte wie folgt vor:

- Öffnen Sie den Internet-Explorer.
- Klicken Sie im Menü auf "Extras" und dann auf "Internetoptionen".
- Hier wählen Sie den Reiter "Sicherheit" und klicken nun auf "Stufe anpassen".
- In dem Feld suchen Sie den Eintrag "Lokalen Verzeichnispfad beim Hochladen von Dateien auf einen Server einbeziehen" und setzen den Punkt vor dem Feld "Aktivieren".

- Nach einem Neustart des Internet-Explorer können nun GAEB-Dateien in die Favoritenliste importiert werden.

Wenn Ihr PC Teil eines Netzwerks ist, kann es sein, dass Ihr Systemadministrator bestimmte Einstellungen deaktiviert oder entfernt hat, dass also z. B. der Reiter "Sicherheit" für Sie gar nicht sichtbar ist. Wenden Sie sich in einem solchen Fall bitte an Ihren Systemadministrator.

### 7.3.7 Favoritenliste als GAEB DA XML-Datei exportieren



Mit diesem Schalter können Sie Positionen, die Sie in der von DBD-KostenAnsätze nach STL-Bau vorgehaltenen Favoritenliste abgelegt haben, als GAEB DA XML-Datei exportieren. Nachdem Sie den Export noch einmal bestätigt haben, öffnet sich ein "Speichern unter ..." -Fenster, das Sie aus anderen Windows-Programmen kennen. Somit können Sie die GAEB DA XML-Datei benennen und am gewünschten Ort abspeichern.

### 7.3.8 Favoritenliste leeren



Mit diesem Schalter können Sie alle Positionen, die Sie in der von DBD-KostenAnsätze nach STL-Bau vorgehaltenen Favoritenliste abgelegt haben, löschen. Sie werden vor dem eigentlichen Löschen noch einmal aufgefordert, dies zu bestätigen. Um die vorhandenen Favoriten zu erhalten, kann die Funktion "Favoritenliste als GAEB DA XML-Datei exportieren" (s. Abschnitt 'Favoritenliste als GAEB DA XML-Datei exportieren') genutzt werden.

siehe auch:

- [GAEB](#)

### 7.3.9 Zurück zu DBD-KostenAnsätze nach STL-Bau



Sie können mit diesem Schalter jederzeit in die Übersicht der Leistungspakete wechseln.

### 7.3.10 Positionsliste



Sie können mit diesem Schalter jederzeit in die Positionsliste wechseln.

## 7.4 Funktionen unter 'Favoritenliste'

Unter 'Favoritenliste' zeigt Ihnen DBD-KostenAnsätze nach STL-Bau folgende Funktionen an, die sich auf alle Favoriten beziehen, die Sie markiert haben:

### 7.4.1 Alle in der Gliederung sichtbaren Favoriten



Sie können in diesem Feld alle Favoriten markieren, die in der Gliederung sichtbar sind. DBD-KostenAnsätze nach STL-Bau zeigt Ihnen mit einem schwarzen Haken in den Feldern an, dass Sie die Favoriten markiert haben. Nun können Sie alle markierten Favoriten zusammen in die Positionsliste

übergeben, diese nach einem Vorschlag von DBD-KostenAnsätze nach STLB-Bau vervollständigen lassen oder löschen.

Haben Sie in diesem Feld alle sichtbaren Favoriten markiert und klappen einen weiteren Leistungsbereich bzw. eine weitere Kostengruppe auf, markiert DBD-KostenAnsätze nach STLB-Bau automatisch auch alle Favoriten, die diesem Leistungsbereich bzw. dieser Kostengruppe zugeordnet sind.

siehe auch:

- [Leistungsbereich](#)

#### 7.4.2 Text in Positionsliste übergeben



Sie können mit diesem Schalter einen Positionstext in der Positionsliste ablegen.

#### 7.4.3 Schlagwort hinzufügen



Sie können mit diesem Schalter alle Positionen, die Sie in der Favoritenliste markiert haben, mit einem individuellen Schlagwort verknüpfen. Hierzu ersetzen Sie den Platzhalter, 'Neues Schlagwort', im Eingabefeld mit einem von Ihnen gewählten Begriff. Sowohl mit 'Speichern' als auch mit 'Zurück' gelangen Sie wieder zur Favoritenliste.

siehe auch:

- [Schlagwort](#)

#### 7.4.4 Vervollständigen



Sie können sich mit diesem Schalter alle markierten Favoriten im Sinne der VOB vervollständigen lassen. Zuvor werden Sie jedoch noch einmal aufgefordert, dies zu bestätigen, da dies zu Aussagen führen kann, die nicht mehr mit den ursprünglichen Zielvorstellungen übereinstimmen.

Dieser Schalter ist nur aktiv, wenn Sie einen unvollständigen Favoriten (s. Abschnitt 'Position ist unvollständig') markiert haben.

Der STLB-Bau-Textvorschlag basiert auf den Ausprägungen, die Sie bereits in den einzelnen Favoriten festgelegt haben. Um zu kontrollieren, ob die Angaben mit Ihren Zielvorstellungen übereinstimmen, können Sie sich zum einen den Langtext anzeigen lassen (s. Abschnitt 'Langtext anzeigen') oder mit Ändern (s. Abschnitt 'Ändern') in die Texterstellung springen.

siehe auch:

- [VOB](#)

#### 7.4.5 Löschen



Sie können mit diesem Schalter alle markierten Favoriten aus der Favoritenliste löschen. Zuvor werden Sie jedoch noch einmal aufgefordert, dies zu bestätigen.

### 7.5 Funktionen an dem Favoriten

Zu allen Favoriten werden Zusatzfunktionen angezeigt. Dies sind im Einzelnen:

#### 7.5.1 Markieren



Sie können in diesem Feld den dazugehörigen Favoriten markieren. DBD-KostenAnsätze nach STLB-Bau zeigt Ihnen mit einem schwarzen Haken in dem Feld an, dass Sie den Favoriten markiert haben. Nun können Sie diesen Favoriten in der Positionsliste ablegen, ggf. vervollständigen lassen oder löschen.

#### 7.5.2 Beschreibung ist unvollständig



DBD-KostenAnsätze nach STLB-Bau weist Sie mit diesem Symbol darauf hin, dass Sie noch nicht alle Pflicht-Beschreibungsmerkmale beantwortet haben, d.h. dass der Favorit noch nicht vollständig im Sinne der VOB ist.

siehe auch:

- [VOB](#)

#### 7.5.3 Langtext anzeigen



Wenn Sie auf das Symbol drücken, blendet DBD-KostenAnsätze nach STLB-Bau den Langtext des Favoriten zunächst ein- und beim nächsten Mal wieder aus.

#### 7.5.4 Ändern



Sie können mit diesem Schalter den Positionstext des Favoriten nachträglich bearbeiten. Hierfür springt DBD-KostenAnsätze nach STLB-Bau wieder in die Texterstellung. Um den von Ihnen geänderten Text dann wieder in die Favoritenliste zu übernehmen, benutzen Sie den Schalter 'Änderungen übernehmen'.

Um die Bearbeitung abzubrechen, benutzen Sie den Schalter 'Favoritenliste'.

#### 7.5.5 Schlagwort bearbeiten



Sie können mit diesem Schalter die Schlagwörter bearbeiten, die mit diesem Favoriten verknüpft sind. Hierfür öffnet DBD-KostenAnsätze nach STLB-Bau ein neues Fenster.

DBD-KostenAnsätze nach STLB-Bau bietet Ihnen die Möglichkeit, Ihren Favoriten mit einem individuellen Schlagwort zu verknüpfen. Hierzu ersetzen Sie den Platzhalter, 'Neues Schlagwort', im Eingabefeld mit einem von Ihnen gewählten Begriff.

Durch 'Speichern' fügen Sie Ihren Begriff der Schlagwortliste hinzu.

Um ein Schlagwort aus der Liste zu entfernen, d.h. die Verknüpfung zu diesem Favoriten aufzuheben, müssen Sie zuvor das entsprechende Schlagwort markieren. DBD-KostenAnsätze nach STLB-Bau zeigt Ihnen mit einem schwarzen Haken in dem Feld an, dass Sie das Schlagwort markiert haben.

Mit dem Feld 'Alle' können Sie alle Schlagwörter in der Liste markieren. DBD-KostenAnsätze nach STLB-Bau zeigt Ihnen mit einem schwarzen Haken in den Feldern an, dass Sie die Schlagwörter markiert haben. Mit 'Zurück' gelangen Sie wieder zu der Gliederungsansicht der Favoritenliste.

siehe auch:

- [Schlagwort](#)



## 8 Sonstige Funktionen

### 8.1 DBD-KostenAnsätze nach STLB-Bau beenden



Mit diesem Schalter können Sie DBD-KostenAnsätze nach STLB-Bau sofort beenden. Alle bis dahin gebildeten Leistungsbeschreibungen gehen unwiederbringlich verloren. Zuvor erfolgt zur Sicherheit noch einmal eine Rückfrage.

### 8.2 Änderungen seit letzter Version



Mit diesem Schalter können Sie ein HTML-Dokument öffnen, welches Ihnen detailliert alle Änderungen zur letzten DBD-KostenAnsätze nach STLB-Bau-Version auflistet, z.B. neue oder ersetzte DIN-Normen.

### 8.3 Anregungen zu DBD-KostenAnsätze an die Redaktion



Sie können mit diesem Schalter Anregungen oder Fragen zu Positionstexten, zum Textangebot oder zu fehlenden Daten an den zuständigen Facharbeitskreis des GAEB senden. Hierfür ist eine Verbindung ins Internet notwendig.

DBD-KostenAnsätze nach STLB-Bau öffnet daraufhin ein Formular. Bevor Ihre Anregungen übertragen werden können, muss DBD-KostenAnsätze nach STLB-Bau noch die Formulardaten prüfen. Wenn Sie 'Anrede', 'Name', 'E-Mail' und 'Firma' in den entsprechenden Pflichtfeldern noch nicht eingetragen haben, werden Sie nach der Prüfung dazu aufgefordert.

DBD-KostenAnsätze nach STLB-Bau bestätigt die erfolgreiche Übertragung Ihrer Formulardaten in einem separaten Fenster mit einer entsprechenden Bestätigung. Zudem bekommen Sie eine Nachricht an die von Ihnen angegebene E-Mail-Adresse, welche Anregungen von Ihnen eingegangen sind und welche Vorgangsnummer diesen zugeordnet wurde.

### 8.4 Hilfe



Sie können mit diesem Schalter eine Seite aufrufen, auf der Sie das Anwenderhandbuch KostenAnsätze nach STLB-Bau, die Kontaktdaten bei Fragen zu Dynamischen BauDaten oder zur Schnittstelle zu Anwenderprogrammen finden können.

Das Anwenderhandbuch gibt Ihnen eine Übersicht mit ausführlichen Informationen zu den einzelnen Funktionen von DBD-KostenAnsätze nach STLB-Bau. Zusätzlich steht Ihnen ein Glossar zur Verfügung, in welchem Sie Erläuterungen zu den wichtigsten Begriffen finden können.

## 9 Glossar

### 9.1 Anwendersoftware

Die Anwendersoftware ist das aufrufende Programm, welches eine Schnittstelle zu DBD-KostenAnsätze nach STLB-Bau implementiert hat und über diese dem Anwender Zugriff auf die Standardleistungsbeschreibungen sowie die hinterlegten Kalkulationsdaten gibt.

### 9.2 Ausprägung

Eine Ausprägung ist ein konkreter Wert für ein Beschreibungsmerkmal. Die VOB-gerechte Beschreibung einer Teilleistung besteht aus einer bestimmten Liste von Ausprägungen. Jede Ausprägung ist durch einen Identifikator eindeutig gekennzeichnet, immer bezogen auf ein Beschreibungsmerkmal.

siehe auch:

- [Beschreibungsmerkmal](#)
- [Identifikator](#)
- [VOB](#)

### 9.3 Beschreibungsmerkmal

Beschreibungsmerkmale sind die Eigenschaften von Teilleistungen, zu denen in der Beschreibung konkrete Angaben gemacht werden müssen. Ein Beschreibungsmerkmal ist z.B. die Wanddicke. Konkrete Angaben zu "Wanddicke" (Ausprägungen) sind z.B. "11,5 cm", "15 cm", "17,5 cm" usw. Jedes Beschreibungsmerkmal ist durch einen Identifikator eindeutig gekennzeichnet.

siehe auch:

- [Identifikator](#)

### 9.4 Bezugsbeschreibung

Leistungsbeschreibung, auf die sich andere Leistungsbeschreibungen (bezeichnet als Wiederholungsbeschreibungen) beziehen.

siehe auch:

- [Leistungsbeschreibung](#)

### 9.5 GAEB

Gemeinsamer Ausschuss Elektronik im Bauwesen

### 9.6 Identifikator

Ein Identifikator ist ein eindeutiger, numerischer Schlüssel für ein DBD-Kalkulationsansätze - Element.

## 9.7 Leistungsbereich

Ein Leistungsbereich ist eine Sammlung von Standardtexten zu einem abgegrenzten Teil von Bauleistungen. Die Unterteilung entspricht im Wesentlichen der Gliederung der VOB Teil C.

siehe auch:

- [VOB](#)

## 9.8 Leistungsbeschreibung

Die eindeutige, erschöpfende und vollständige Darstellung der Bauaufgabe.

## 9.9 Normalbeschreibung

Erschöpfende Beschreibung einer Bauleistung in einer einzelnen Leistungsbeschreibung.

siehe auch:

- [Leistungsbeschreibung](#)

## 9.10 Optionales Beschreibungsmerkmal

Optionale Beschreibungsmerkmale beschreiben zusätzliche Angaben zur Teilleistung, um diese weiter zu verfeinern. Für eine vollständige Leistungsbeschreibung müssen sie nicht beantwortet werden.

siehe auch:

- [Leistungsbeschreibung](#)

## 9.11 Pflicht-Beschreibungsmerkmal

Pflicht-Beschreibungsmerkmale sind Beschreibungsmerkmale, die für eine vollständige Leistungsbeschreibung beantwortet werden müssen, d.h. für die jeweils eine Ausprägung gewählt werden muss.

siehe auch:

- [Ausprägung](#)
- [Leistungsbeschreibung](#)

## 9.12 Schlagwort

Ein Schlagwort ist ein redaktionell angelegtes Suchwort zum schnellen Auffinden von Leistungsbeschreibungen.

## 9.13 Position

Eine Position beschreibt die Leistung, für die beim Einheitspreisverfahren ein Einheitspreis vereinbart wird. Damit für ein konkretes Projekt der Einheitspreis zu einem Gesamtpreis hochgerechnet werden kann, muss eine Position eine Menge und eine Mengeneinheit haben.

## 9.14 Teilleistung

Eine Leistung, die nach ihrer technischen Beschaffenheit und für die Preisbildung als in sich gleichartig anzusehen ist (§7b Absatz 4, VOB/A)

## 9.15 Teilleistungsgruppe

Eine Teilleistungsgruppe ist die Zusammenfassung von gleichartigen Teilleistungen, die mit der selben Menge von Beschreibungsmerkmalen beschrieben werden. Eine Teilleistungsgruppe ist z.B. "Wände - Kalksandstein". Jede Teilleistungsgruppe ist durch einen Identifikator eindeutig gekennzeichnet.

siehe auch:

- [Identifikator](#)

## 9.16 Textergänzung

Textergänzungen vervollständigen die im Allgemeinen standardisierten Texte einer Teilleistung. Sie werden entweder vom Aufsteller des LV, vom Bieter oder wahlweise vom Aufsteller oder Bieter eingebracht. Die Textergänzungen können direkt in DBD-KostenAnsätze nach STLB-Bau ausgefüllt werden.

## 9.17 VOB

Vergabe- und Vertragsordnung für Bauleistungen

## 9.18 Wiederholungsbeschreibung

Leistungsbeschreibung, die sich auf eine Bezugsbeschreibung bezieht.

siehe auch:

- [Bezugsbeschreibung](#)
- [Leistungsbeschreibung](#)